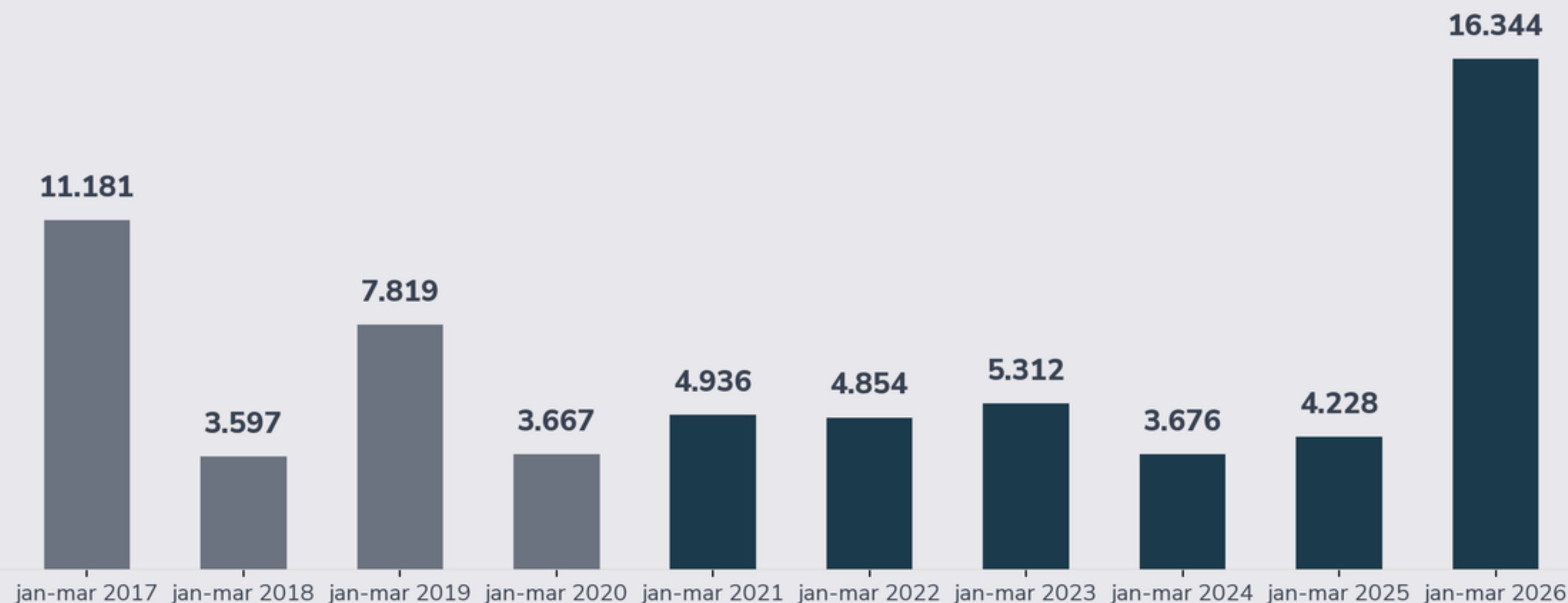


# Consultas médicas, atendimentos e acompanhamentos

Janeiro-Março

## Campinorte-GO

Total de procedimentos do SUS no período - Evolução



### Atendimentos saltam para 16,3 mil em 2026

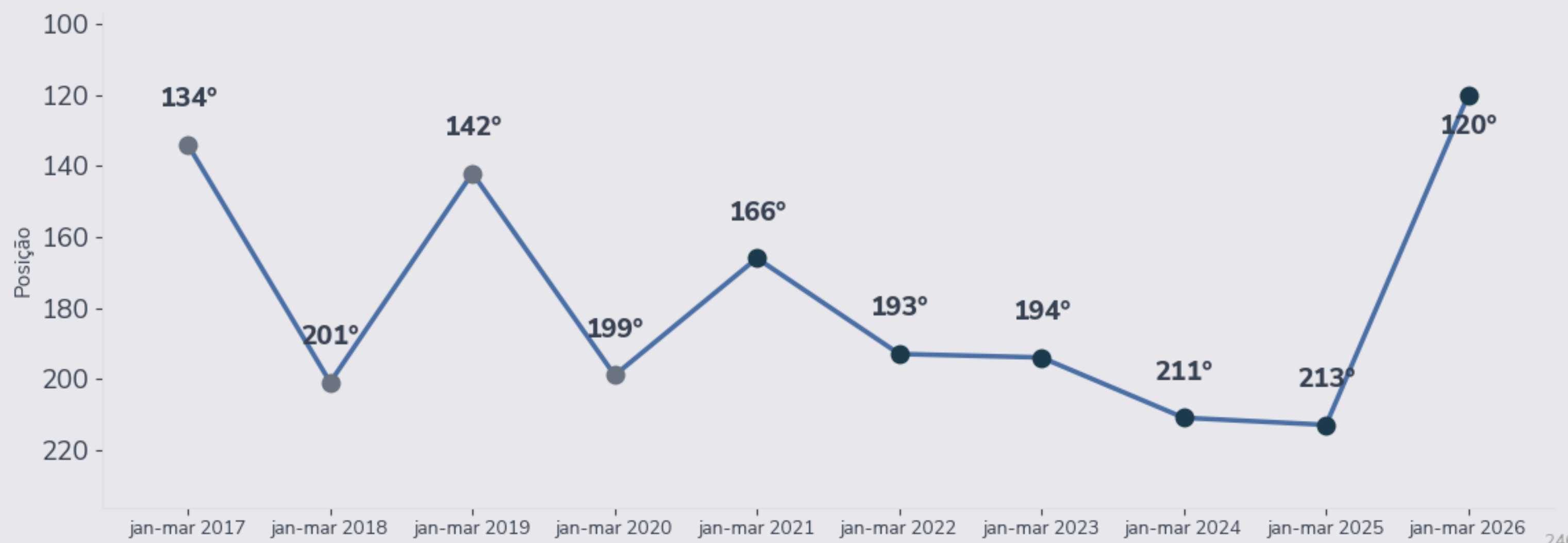
No primeiro trimestre de 2026, Campinorte registrou 16,3 mil atendimentos pelo SUS — o maior número da série histórica. É quase 4 vezes mais do que em 2024 (3,6 mil) e supera até o pico anterior de 2017 (11,1 mil). Entre 2020 e 2023, os números oscilaram entre 3,6 mil e 5,3 mil. O salto de 2026 rompe esse patamar de forma expressiva.

# Consultas médicas, atendimentos e acompanhamentos

Janeiro-Março

## Campinorte-GO

Total de procedimentos do SUS no período - Ranking



**Ranking sobe de 199° para 120° entre 246**

Em 2020, Campinorte ocupava a 199ª posição entre 246 municípios goianos. Em 2026, avançou para o 120º lugar — uma melhora de 79 posições. O pior momento foi 2025, quando o município chegou ao 213º lugar. A virada em 2026 representa o melhor ranking em toda a série histórica registrada.

# Consultas médicas, atendimentos e acompanhamentos

Janeiro-Março

## Campinorte-GO

### Total de procedimentos do SUS no período - Comparativo

#### 2020

Posição no ranking estadual

191°	Damianópolis	4.533
192°	Santa Rosa de Goiás	4.398
193°	Arenópolis	4.383
194°	Fazenda Nova	3.985
195°	Pilar de Goiás	3.951
196°	Nova América	3.890
197°	Morro Agudo de Goiás	3.699
198°	Sítio d'Abadia	3.674
<b>199°</b>	<b>Campinorte</b>	<b>3.667</b>
200°	Lagoa Santa	3.623

#### 2026


Posição no ranking estadual


119°	Maurilândia	16.354
<b>120°</b>	<b>Campinorte</b>	<b>16.344</b>
121°	Araçu	15.877
122°	Aragoiânia	15.618
123°	Americano do Brasil	15.312
124°	Itaguaru	15.277
125°	Santa Cruz de Goiás	15.177
126°	Flores de Goiás	14.884
127°	Bom Jesus de Goiás	14.871
128°	Nazário	14.526


### Campinorte sobe 79 posições no ranking estadual

Em 2020, Campinorte era o 199° colocado, com 3,6 mil atendimentos — abaixo de municípios como Morro Agudo de Goiás (197°) e Sítio d'Abadia (198°). Em 2026, subiu para o 120° lugar, com 16,3 mil atendimentos, ficando logo atrás de Maurilândia (119°, 16,3 mil) e à frente de Araçu (121°, 15,8 mil).

## Para envios diários e relatórios completos, entre em contato por:

 (61) 9 9576-3682

 contato@data-brasil.com

 www.data-brasil.com

A DataBrasil monitora mais de 300 indicadores municipais:



Emprego



Educação



Saúde



Segurança



Contabilidade



Economia